



Materialliste



- 1 Innenzelt
- 1 Aussenzelt
- 18 Heringe
- 14 Erdnägel
- 3 Zeltstöcke
- 1 Zeltsack

• Das Zelt hat unnötig viele Abspannungen und Heringe. Unseres Erachtens genügen 12 Heringe und 6 Erdnägel für den Aufbau.

Anleitung Aufbau

1



Innenzelt flach ausbreiten

2



Innenzelt an Bodenlaschen mit Erdnägeln gespannt befestigen.

3



Zeltstöcke durch IZ-Aufhängung einfädeln

4



Zeltstöcke durch Firstring einfädeln

5



AZ über IZ legen und Zeltstöcke durch Firstösen einführen

6



Mittlere Abspannungen mit Hering sichern, Spannschnüre möglichst lang lassen und Heringe mit Gummihammer einschlagen

7



Ecken abspannen

8




Restliche Schnüre abspannen

9



IZ-Abspannungen am AZ befestigen

10



Zeltschnur von innen spannen



Fertig!

Anleitung Packen

1



Innenzelt flach auslegen

2



Innenzelt halbieren

3



Aussenzelt flach auslegen

4



Aussenzelt halbieren

5



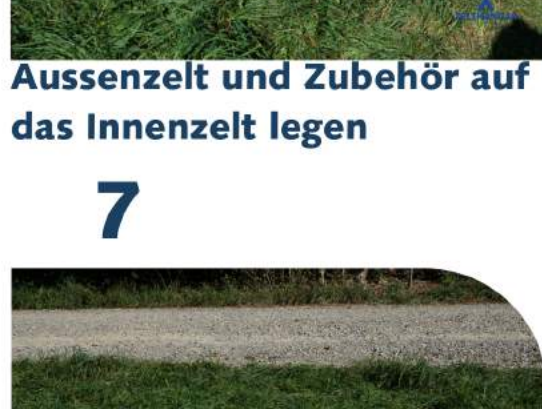
Aussenzelt und Zubehör auf das Innenzelt legen

6



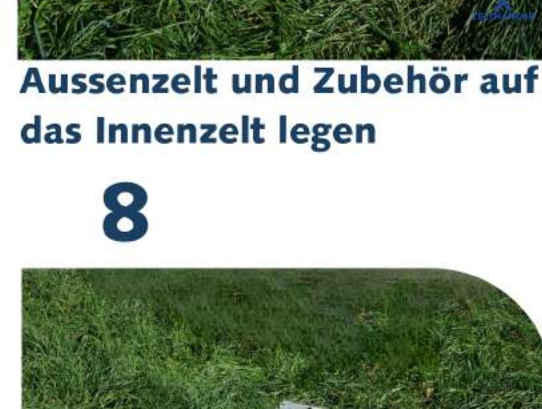
Aussenzelt und Zubehör auf das Innenzelt legen

7



Zelt einrollen

8



Zeltsack darunter legen und Zelt in den Sack rollen

9



Fehlt Material oder hast du Fragen zu Zelten? Ruf an, unsere Homies helfen dir gerne