



## Materialliste



- 1 Innenzelt
- 1 Aussenzelt
- 16 Heringe
- 10 Erdnägel
- 3 Zeltstöcke
- 1 Firststange (optional)
- 1 Zeltsack

Das Zelt hat unnötig viele Abspannungen und Heringe. Unseres Erachtens genügen 12 Heringe und 6 Erdnägel für den Aufbau.

## Anleitung Aufbau

1



Innenzelt flach ausbreiten

2



Innenzelt über Bodenlaschen mit Erdnägeln spannen.

3



Zeltstöcke von oben durch Firstring einfädeln

4



Innenzelt-Haken in Zeltstock einhängen

5




Zeltstöcke in Boden-Ose einführen

6



Firststange ergänzen (optional)

7



Aussenzelt über Innenzelt legen und Zeltstöcke durch Firrstösen einführen

8



Firststange spannen

9



Mittlere Abspannungen mit Hering sichern

10



Spannschnüre möglichst lang lassen und Heringe mit Gummihammer einschlagen

11



Ecken abspannen

12



Restliche Schnüre abspannen

13



AZ mit Dreilochspanner nachspannen bis es faltenfrei ist.

14



IZ-Abspannungen am AZ einhängen und spannen



Fertig!

## Anleitung Packen

1




Innenzelt flach auslegen

2



Innenzelt dritteln

3



Aussenzelt flach auslegen

4



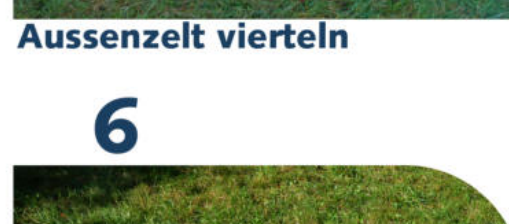
Aussenzelt vierteln

5



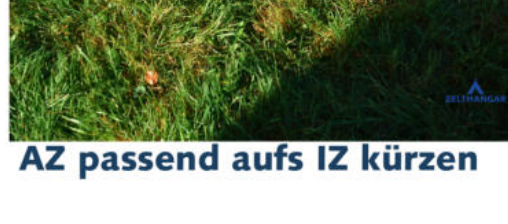
AZ passend aufs IZ kürzen

6



Zubehör dazulegen

7



Zelt einrollen

8



Fertig gerollt

9



Zeltsack

Fehlt Material oder hast du Fragen zu Zelten? Ruf an, unsere Homies helfen dir gerne