


Materialliste



- 1 Innenzelt
- 1 Aussenzelt
- 10 Heringe
- 6 Erdnägel
- 3 Zeltstöcke
- 1 Firststange (optional)
- 1 Zeltsack

Anleitung Aufbau

1



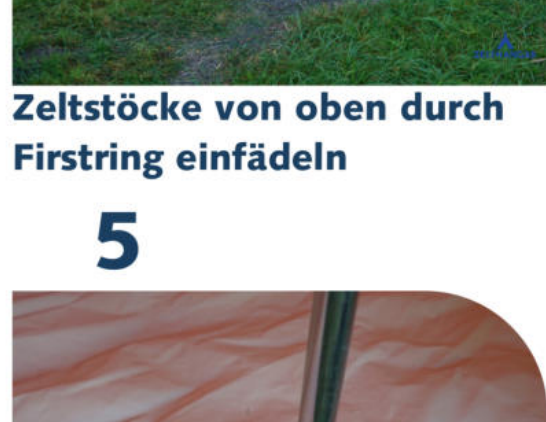
Innenzelt flach ausbreiten

2



Innenzelt an Bodenlaschen mit Erdnägeln gespannt befestigen.

3



Zeltstöcke von oben durch Firststring einfädeln

4



Innenzelt-Haken in Zeltstock einhängen

5



Zeltstöcke in Boden-Ose einführen

6



Firststange ergänzen (optional)

7



Aussenzelt über Innenzelt legen und Zeltstöcke durch Firstösen einführen

8



Firststange spannen

9



Mittlere Abspannungen mit Hering sichern

10



Spannschnüre möglichst lang lassen und Heringe mit Gummihammer einschlagen

11



Ecken abspannen

12



Restliche Schnüre abspannen

13



AZ mit Dreilochspanner nachspannen bis es faltenfrei ist

14



IZ-Abspannungen am AZ einhängen und spannen



Fertig!

Anleitung Packen

1



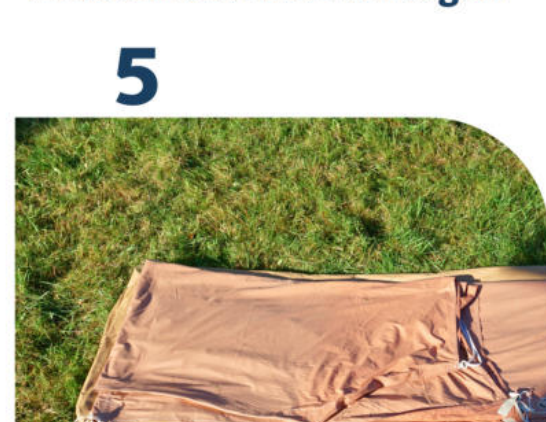
Innenzelt flach auslegen

2



Innenzelt dritteln

3




Aussenzelt flach auslegen

4



Aussenzelt vierteln

5



AZ passend auf IZ kürzen

6



Zubehör dazulegen

7



Zelt einrollen

8



Fertig gerollt

9



Fehlt Material oder hast du Fragen zu Zelten? Ruf an, unsere Homies helfen dir gerne